


(ОДИН)

## Урок первый

Это Антон.

— Кто это?

— Это Анна.





1. *Слушайте, повторяйте.  
Читайте.*

[а] а—а—а            Аа  
[о] о—о—о у—о уо   Оо  
[у] у—у—у а—у ау   Уу  
         а—о—у  
         у—о—а


[э] э—э—э а—э аэ   Ээ  
[и] и—и—и и—э иэ   Ии  
         и—э—а  
         а—э—и

*Пишите.*



## 2. Читайте.

а—о—а    а—о—у  
 а—э—а    а—э—и  
 у—о—у    у—о—а  
 и—э—и    и—э—а



## 3. Слушайте, повторяйте. Читайте.

## Пишите.

[м]                    Мм  
 ма мо му а—ма ма—ам  
 ам ом ум о—мо мо—ом  
 у—му му—ум

*М м*  
*ма мо му*  
*ам ом ум*

[п]                    Пп  
 па по пу а—па па—ап  
 ап оп уп о—по по—оп  
 у—пу пу—уп

*П п*  
*па по пу*  
*ап оп уп*

[б]                    Бб  
 ба бо бу а—ба ба  
 о—бо бо  
 у—бу бу

*Б б*  
*ба бо бу*

[п]—[б]  
 ба—па ба—ба—па  
 бо—по ба—па—па  
 бу—пу ба—па—ба

4. Слушайте, повторяйте.  
Читайте.

[т] Тт  
 та то ту а—та та—ат  
 ат от ут о—то то—от  
 у—ту ту—ут

[н] Нн  
 на но ну та—на на—ан  
 ан он ун то—но но—он  
 ту—ну ну—ун

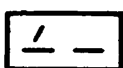
ТА

ТАта


таТА



там



Анна



Антон

[д] Дд  
 да до ду а—да да да  
 о—до до дом

у—ду ду  
 [т]—[д]

та—да та—та—да  
 то—до та—да—да Том дом  
 ту—ду та—да—та

*D d*  
*да до ду*  
*дам*

5. Читайте.


та—да—на тат—дат—нат тан—дан—нан  
 то—до—но тот—дот—нот тон—дон—нон  
 ту—ду—ну тут—дут—нут тун—дун—нун



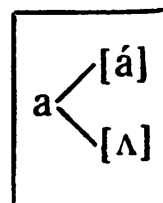
та  
[та́]



тата  
[та́та]



тата́,  
[та́та́]



Пишите.

*т т*

*та то ту*

*ат от ут*

*н н*

*на но ну*

*ан он ун*

το  
[τό]

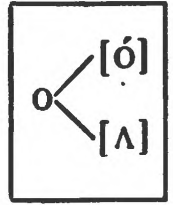
τότο  
[τότλ]

τοτό  
[τλτό]


όν [он]

это [это]

она [лна]




6. Слушайте, повторяйте.  
Читайте.



да  
дом  
он  
там  
тут

мама  
папа  
это  
Анна

Антон  
потом  
она




Это Антон.



Это

Антон  
Анна  
он  
она  
дом



7. Слушайте, повторяйте.  
Читайте.

Пишите.

Это Антон. Это Анна.


Это Анна и Антон.

Это Антон.  
Это Анна.  
Это Антон и  
Анна.

Это ма<sup>1</sup>ма.  
 Это па<sup>1</sup>па.  
 Это ма<sup>1</sup>ма и па<sup>1</sup>па.



8. Какие подписи к рисункам вы можете сделать?



9. Слушайте, повторяйте.  
Читайте.

Пишите.

[к] Кк  
 ка ко ку а—ка ка—ак—так  
 ак ок ук о—ко ко—ок—ток  
 у—ку ку—ук—тук  
 окнó [акнó] кто

К к  
 ка ко ку  
 ОКНО

[г] Гг  
 га го гу а—га га  
 о—го го  
 у—гу гу

Г г  
 га го гу

мнóго [мнóга] погода [пагóда]

[к]—[г]  
 ка—га ка—ка—га  
 ко—го ка—га—га  
 ку—гу ка—га—ка

10. Слушайте, повторяйте.  
Читайте.

Пишите.

[p]					
ра	ро	ру	тра	а—ра	ра—ар
ар	ор	ур	дра	о—ро	ро—ор
			бра	у—ру	ру—ур

Рр

Р р  
ра ро ру  
друг


брат парк мάρка  
друг [друк] кάρта грúппа



это  
много



она́  
окно́  
потом




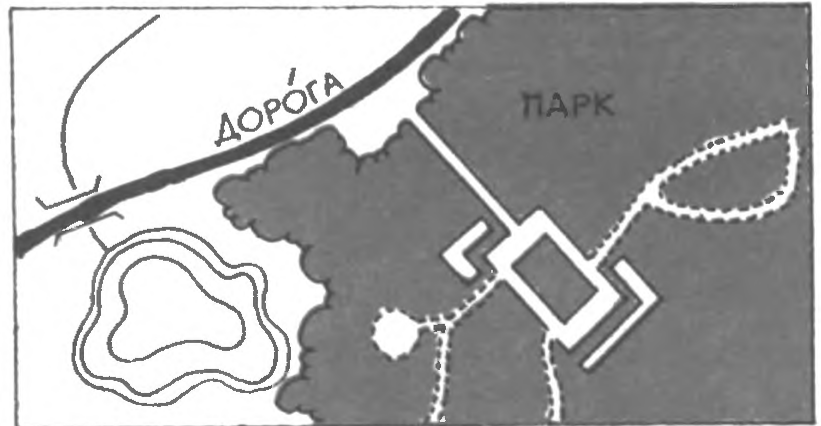
погода  
доро́га  
подру́га

11. Читайте.

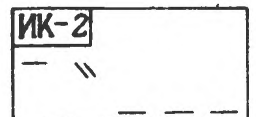
Это кáрта.

Это парк.

Это доро́га.



— Кто это?  
— Это Анна.



12. *Слушайте, повторяйте.  
Читайте.*

*Пишите.*

Кто́ э́то?

*Кто́ это?*

А́нна, кто́ э́то?

*Марта, кто́ это?*

— Кто́ <sup>2</sup> это?

— А́нна, <sup>2</sup> кто́ это?

— Марта, <sup>2</sup> кто́ это?

— Это́ <sup>1</sup> Анна.

— Это́ <sup>1</sup> Марта.

— Это́ <sup>1</sup> Анна и Антон.

13. *Как вы спросите, кто изображен на этих рисунках?*



14. *Представьте своих товарищей по группе.*

15. *Перепишите в тетрадь слова и предложения из упражнения 6, 7, 10, 11, 12.*