

УРОК 2

(ДВА)

Урок ВТОРОЙ

Это мой друг.
Как вас зовут?

— Тамара.
— Тамара Ивановна.

1. Слушайте, повторяйте.
Читайте.

[ф]				
фа	фо	фу	а — фа	фа — аф
аф	оф	уф	о — фо	фо — оф
			у — фу	фу — уф
			аф — па	фпа афп
			аф — та	фта афт
			аф — ка	фка афк

Фф

Пишите.

ф ф

фа фо фу

аф оф уф

[в]				
ва	во	ву	а — ва	ва — тва
			о — во	ва — два
			у — ву	ва — ква
				да — вда

Вв

В в

ва во ву

фонта́н [флнта́н]
вода́ [вда́]
два (2)

бу́ква
пра́вда

Ива́н
Ивано́в [ивано́ф]

Анто́н Ивано́в*
[ф] — [в]

фа — ва фа — фа — ва
фо — во фа — ва — ва
фу — ву фа — ва — фа

Анна Ивано́ва*
[в] — [б]

ва — ба ва — ва — ба
во — бо ва — ба — ба
ву — бу ва — ба — ва

2. *Слушайте, повторяйте.*
Читайте.

[с]

са	со	су	а—са	са—ас	ста	сма
ас	ос	ус	о—со	со—ос	ска	сна
			у—су	су—ус	спа	сва

Пишите.

Сс

С _____ с _____


са со су

ас ос ус

Москва*

страна

СССР (эс эс эс эр)*



[з]

за	зо	зу	а—за	за	зма
			о—зо	зо	зна
			у—зу	зу	зва

Зз

З _____ з _____

за зо зу

заво́д [заво́т] звук за́втра [заф́трл]

вт → [фт]

[с] — [з]

са—за	са—са—за
со—зо	са—за—за
су—зу	са—за—са

страна

завод

3. *Слушайте, повторяйте.*
Читайте.



[л]

за́втра
[за́фтрл]



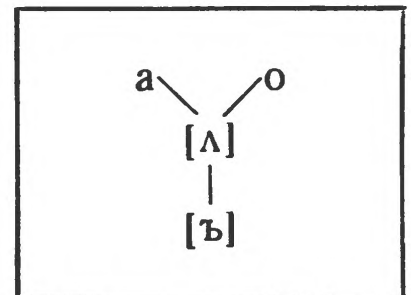
[ъ]

го́род
[го́рът]



[ъ][л]

ко́мната
[ко́мнътл]



4. *Читайте.*

[ó]	[л]	[л]	[ъ]
дом	окно́	это́	го́род
[á]		[л]	[ъ][л]
парк		за́втра	ко́мната
[у]	[у]		[у]
звук	гру́ппа		уро́к

5. *Читайте.*

Это го́род. Вот парк.
 Это дом. Вот ко́мната.
 Это уро́к. Вот гру́ппа.

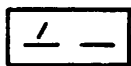
Пишите.

Это город.
Это дом.
Это комната.


го́род горо[т]
 друг дру[к]
 Ивано́в Ивано́[ф]
 рассказ расска[с]

-б → [п]
-д → [т]
-г → [к]
-в → [ф]
-з → [с]

6. *Слушайте, повторяйте.*
Читайте.



го́род
 за́втра
 пра́вда



страна́
 заво́д
 расска́з



ко́мната



доро́га
 пого́да
 подро́га



он	она́	оно́
Анто́н	Анна	
па́па	ма́ма	
дом	ко́мната	окно́
...
...
...

7. Дополните таблицу словами.

он		друг, ... гóрод ...
она́		подру́га, ... страна́...
оно́		— окно́...

брат, дом, ко́мната, заво́д, парк, доро́га, уро́к, гру́ппа, бу́ква, звук, рассказ, фотоаппара́т

8. Слушайте, повторяйте.
Читайте.

Пишите.

[й]				й
ай	ой	уй	эй	
ай	— ай	май		
ой	— ой	мой		

й й
мой

я [йа]	а—я	я—е	
ё [йо]	о—ё	е—ё	
ю [йу]	у—ю	ё—ю	
е [йэ]	э—е	ю—я	
	я—ё—ю—е	Яя	
	я—ю—ё—е	Ёё	
	я—е—ё—ю	Юю	
	я—ё—е—ю	Ее	

я я
ё ё
ю ю
е е

я	
мой (дом)	моя́ [мля́я]
моя́ (ко́мната)	моё́ [мля́о]
моё́ (окно́)	

мой дом
моя́ ко́мната
моё́ окно́




он		она́		оно́
мой друг		моя́ подру́га		
мой дом		моя́ ко́мната		моё́ окно́
мой гóрод		моя́ страна́		

9. Дополните таблицу словами.

мой		фотоаппарат ...
моя		карта ...
моё		окно ...

брат, группа, рассказ, дом, комната, карта, марка, друг, подружка, город, страна



Это мой друг.



Это		мой друг.
		моя подружка.
		мой дом.
		моя комната.
		моё окно.

10. Слушайте, повторяйте.
Читайте.

мой _ дом

моя _ комната

моё _ окно

мой _ друг

мой _ друг _ Антон

моя _ подружка

моя _ подружка _ Анна

родной _ город

мой _ родной _ город

Это мой дом.

Это моя комната.

Это моё окно.

Это мой друг.

Это мой друг Антон.

Это моя подружка.

Это моя подружка Анна.


Это мой родной город.

11. Что вы скажете, показывая дом (комнату, окно), где вы сейчас живёте?



12. Как вы ответите на вопрос товарища о человеке, которого он не знает?

Образец: — Анна, кто это?
— Это моя подру́га Ма́рта.



Тамара.
Как вас зовут? Тамара Ива́-
новна.*

Как

вас
его́
её

 зовут? его́ [йиво́]
ёё [иййо́]



13. Слушайте, повторяйте.
Читайте.

Пишите.

Как ва́с зо́вут?

[как _ваз_ заву́т]

²
Как вас зову́т?
Как его́ зову́т?
Как её зову́т?

Как вас зовут?
Как его зовут?
Как её зовут?

14. Слушайте, повторяйте.
Читайте.

Пишите.

— Анто́н, кто́ это́? — Анна, кто́ это́?
— Это́ мой дру́г. — Это́ моя́ подру́га.
— Ка́к его́ зову́т? — Ка́к её зову́т?
— Ива́н. — Ира.

Это́ моя́ подру́га.
Её́ зовут Ира.

15. *Какие вопросы вы зададите, если хотите получить информацию о человеке, которого вы не знаете?*
 16. *Как вы представите своего друга товарищам, которые с ним не знакомы?*
 17. *Перепишите в тетрадь слова, предложения, диалоги из упражнений 4, 7, 10, 13, 14.*
 18. *Составьте таблицы по образцу, данному в упражнениях 7, 9.*
 19. *Напишите, как зовут ваших друзей:*
- Образец:** Это мой друг. Его зовут Ангón.