

Урок четвёртый

— ^[што] Что это?
— Это школа.

— Это журналы?
— Да, журналы.
— А это?
— Это тоже журналы.

1. *Слушайте, повторяйте.
Читайте.*

Пишите.

			[ц]			
ца	цо	цу	це [цэ]	ци [цы]		
ац	оц	уц	ец	иц		

Ц ц

Ц ц
ца цо цу це ци

та — са — ца	ца — ац	це [цэ] — ец	^[ы] ци — сы
ат — ас — ац	цо — оц	ци [цы] — иц	^[э] це — се
ата — аса — аца	цу — уц		цу — су


^[э] центр	^[ы] цирк	^[ы] стáнция
^[э] концёрт	^[ы] цыфра	

центр
концерт


2. *Слушайте, повторяйте.
Читайте.*



цирк
центр



цифра



концёрт



стáнция

-ция ц[ы] я

[ш] — [ж]

ша — жа	ше — же	ша — ша — жа
шо — жо	ши — жи	ша — жа — жа
шу — жу		ша — жа — ша


[з] — [ж]

за — жа	зэ — же [жэ]	за — за — жа
зо — жо	зы — жи [жы]	за — жа — жа
зу — жу		за — жа — за

жа́рко	то́же [тожъʹ]	мо́жно
эта́ж эта[ш]	дру́жба	пожа́луйста
	журна́л	[плжа́льста]

дружба


пожалуйста




— Мо́жно?

— Пожа́луйста.


7. Слушайте, повторяйте.
Читайте.



жа́рко
мо́жно
то́же
дру́жба



журна́л
эта́ж



пожа́луйста

б	д	г	в	з	ж
п	т	к	ф	с	ш

клуб клу[п]
 гóрод гóро[т]
 друг дру[к]
 Иванóв Иванó[ф]
 рассказ рассказ[с]
 эта́ж эта́[ш]

-б → [п]
-д → [т]
-г → [к]
-в → [ф]
-з → [с]
-ж → [ш]

8. *Читайте.*

Э́то заво́д.

Э́то клуб.

Э́то город.

Э́то то́же заво́д.

Э́то то́же клуб.

Э́то то́же город.



он	она́	оно́	они́
журна́л	бúква	сло́во	журна́лы бúквы слова́
			— + ы а → ы о → а

каранда́ш — карандаши́
 эта́ж — этажи́

ш — ши
ж — жи

9. *Читайте.*

заво́д — заво́ды

ко́мната — ко́мнаты

сло́во — слова́

расска́з — расска́зы

ка́рта — ка́рты

окно́ — о́кна

эта́ж — этажи́

страна́ — страны́

10. *Дополните таблицу.*

журна́л — журна́лы
 рассказ —
 каранда́ш —
 фотоаппара́т —
 эта́ж —

ка́рта — ка́рты
 ла́мпа —
 ко́мната —
 гру́ппа —
 шко́ла —

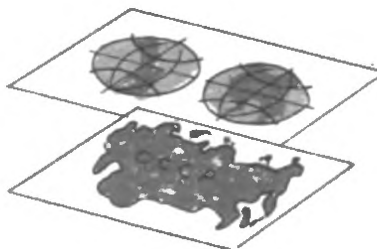
окно́ — о́кна
 сло́во —

11. Скажите, что изображено на рисунках.




К

1 2 3 4



А Б В



[ШТО]

— Что это?

— Это школа.

12. Читайте.

что [што]

²Что ¹это? — Это школа.

²Что ¹это? — Это клуб.

13. Как вы спросите, если не знаете, что изображено на фотографии?

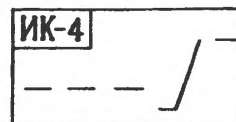


14. Как вы спросите, если не знаете, кто изображен или что изображено на фотографии?



— Это журналы?
 — Да, журналы.
 — А это?
 — Это тоже журналы.

15. Читайте.



— Это Москва?

— А это?

А это?

— Да, Москва.

— Это тоже Москва.



16. На какие вопросы даны эти ответы?

— Да, заво́ды.

— Да, класс.

— Да, столо́вая.

— Это то́же заво́ды.

— А́ это зал.

— А́ это клуб.



я мой дом
моя́ ко́мната
моё окно́

ты твой дом
твоя́ ко́мната
твоё окно́

мы наш дом
на́ша ко́мната
на́ше окно́

вы ваш дом
ва́ша ко́мната
ва́ше окно́

17. Читайте.

мой _ шкаф

твой _ шкаф

мой _ шарф

твой _ шарф

моя _ ша́пка

твоя́ _ ша́пка

моя́ _ ко́мната

твоя́ _ ко́мната

моё _ окно́

твоё _ окно́

наш _ клуб

ваш _ клуб

на́ша _ столо́вая

ва́ша _ столо́вая

наш _ класс

ваш _ класс

на́ша _ гру́ппа

ва́ша _ гру́ппа

Это наш класс. Это наш клуб. А́ это на́ша столо́вая.

18. Слушайте, повторяйте. Читайте.

наш _ парк

[ж]

ваш _ брат

наш _ клуб

ваш _ друг

ваш _ шкаф

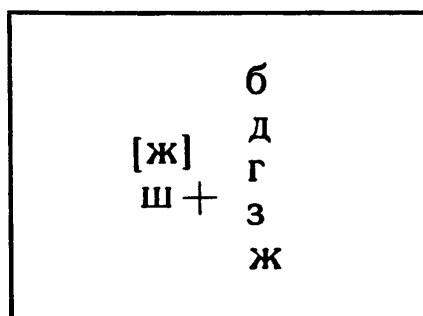
наш _ го́род

ваш _ сын

наш _ заво́д

наш _ эта́ж

наш _ журн а́л



19. Что может сказать Анна, показывая фотографии?



он	она́	оно́	они́
мой твой класс наш ваш	моя́ твоя́ гру́ппа на́ша ва́ша	моё твоё окно́ на́ше ва́ше	мой твой клáссы на́ши гру́ппы ва́ши о́кна
его́ её класс их	его́ её гру́ппа их	его́ её окно их	его́ её клáссы их гру́ппы о́кна



Это Анто́н.
 Это его́ шарф.
 ша́пка
 су́мка
 журна́лы



Это Анна.
 Это её шарф.
 ша́пка
 су́мка
 журна́лы



Это Анто́н и Анна.
 Это их класс.
 гру́ппа
 журна́лы

20. Отгадайте, чьи это вещи.



21. Слушайте, повторяйте.
 Читайте.

Ваш?

Ваш жу́рнал?

Э́то ваш жу́рнал?

Ваша́?

Ваша́ су́мка?

Э́то ваша́ су́мка?

Твой?

Твой жу́рнал?

Э́то твой жу́рнал?

Твоя́?

Твоя́ су́мка?

Э́то твоя́ су́мка?

Его?

Его шарф?

Это его шарф?

Её?

Её сумка?

Это её сумка?

Это ваш карандаш? — Да, мой.

Это ваша сумка? — Да, моя.

Это ваша карта? — Да, моя.

Это ваш фотоаппарат? — Да, мой.

Это её шарф? — Да, её.

Это его карандаш? — Да, его.

22. Как вы уточните принадлежность вещи?

Образец: — Это ваша сумка? — Это его сумка?
— Да, моя. — Да, его.

23. Прочитайте текст. Поставьте на фотографиях номера в соответствии с последовательностью текста.

— Ира, это ваша школа?

— Да, это наша школа. Вот наш спортзал. А это наша столовая.
Вот наш класс. Это мы. А это наша Анна Ивановна.

— А это кто?

— Это мой друг. Его зовут Саша.

— А это?

— Это моя подруга. Её зовут Наташа.





24. Выпишите из текста предложения и используйте их как подписи к фотографиям.

