



(СЕМЬ)

Урок СЕДЬМОЙ

- | | |
|-----------------------------|-----------------------|
| Какой это журнал? | Это журнал «Москва». |
| — Что вы делаете? | Это советский журнал. |
| — Мы читаем. | |
| — Что вы читаете? | |
| — Журнал. (Я читаю журнал). | |

1. Слушайте, повторяйте.
Читайте.

[ш'] = [ш'ш']
 | | | | | |
 ща щё шу ще щи (а)щ

и — ща	ща — щё	ищи — ищ	Щщ
и — щё	щё — шу	ащи — ащ	
и — шу	ща — ще		
и — щи	ще — щи		

[и]	[ит']	[лп] [и] [ы]		
ещё	плóщадь	общезитие	вещь	моя вещь
ещё [с] раз	наша плóщадь	наше общезитие		мой вещи

	[ш] — [ш']	
ша — ща	ша — ша — ща	хорошо — ещё
шо — щё	ша — ща — ща	ваш — вещь
шу — шу	ща — ша — ща	
[э]		
ше — ще		
[ы]		
ши — щи		

Пишите.

Щ щ
 ща шу щё
 ще щи

общезитие
 площадь



— Это Красная площадь.*
 — Красивая площадь.

2. Познакомьтесь с названиями советских газет и журналов.



Это советские газеты и журналы.

к	ий
г	+ ие
х	

3. Слушайте, повторяйте. Читайте.

[ц]	советский журнал	советские журналы
[ъ]	советская газета	советские газеты
[ь]		
	советское	
	советские	

Это журнал «Советский Союз».*

Это советская газета «Правда».*



Какой это журнал?

Это журнал
«Москва»
Это советский
журнал.

4. На какие вопросы даны эти ответы?

- ... — ...
— Это газета «Правда». — Это журнал «Советский Союз».
—
— Это газета «Советский спорт» и журнал «Советское фото».

5. Как вы узнаете название города, площади, проспекта?


- Образец: — Скажите, пожалуйста, какая это площадь?
— Это Советская площадь.

6. Уточните ваше предположение.

- Образец: — Какой это фотоаппарат?
Советский? (Новый?
Старый?)
— Да, советский.



7. Прочитайте подписи под рисунками и фотографиями.



Первые слова.

Первая пятёрка!*



Первый космонавт мира Юрий Гагарин*



Первая женщина-космонавт Валентина Терешкова*

8. *Слушайте, повторяйте.
Читайте.*

[ч']
| | | | |
ча чо чу че чи (а)ч


ща — ча	ча — ач	ачка
щѐ — чо	чо — оч	очка
щу — чу	чу — уч	учка
ще — че	че — еч	
щѐ — чи	чи — ич	

чай	дочь	ручка	очень
час	врач	учебник	очень хорошо
[и] сейчас	почта		

[ч'] — [ш']	[ч'] — [т']		
ща — ча	ащ — ач	тя — ча	ать — ач
ще — чѐ	ощ — оч	тѐ — чо	оть — оч
шу — чу	ущ — уч	тю — чу	уть — уч
ще — че	ещ — еч	те — че	еть — еч
щи — чи	ищ — ич	ти — чи	ить — ич

щи — щи — чи	ти — ти — чи
щи — чи — чи	ти — чи — чи
щи — чи — щи	ти — чи — ти

9. *Читайте.*



Это Ива́н Ива́нович и Ни́на
Ива́новна.
Он врач. И она врач.

Пишите.

Чч
У ч
ча чо чу че чш

Учебник
Очень хорошо.



Это Влади́мир Ива́нович и Та-
ма́ра Ива́новна.
Он инженер, а она́ врач.



Чей журнал	Чья газéта?	Чьё письмó?	Чьи журналы, газéты, пíсьма?
мой	моя́	моё	мой
твой	твоя́	твоё	твой
наш	на́ша	на́ше	на́ши
ваш	ва́ша	ва́ше	ва́ши
его́	его́	его́	его́
её	её	её	её
их	их	их	их

10. *Слушайте, повторяйте. Читайте.*

- Чей́ это́ журнал? — Мой. (Это мой журнал.)
 Чья́ это́ газéта? — Моя. (Это моя́ газета.)
 Чьё́ это́ письмó? — Моё. (Это моё письмó.)
 Чьи́ это́ вéщи? — Мои. (Это мои вéщи.)

11. *Как вы спросите, если хотите узнать о принадлежности интересующей вас вещи? (газета, учебник, книга, письмо, карандаши, ручка, сумка, шарф, шапка, фотоаппарат)*

Образец:

- Чей́ это́ журнал?
 Скажите, пожалуйста, чей́ это́ журнал?
 Вы знаете, чей́ это́ журнал?

12. *Уточните, что за вещь перед вами и кому она принадлежит.*

Образец:

- Скажи, пожалуйста, что́ это?
 — Это учебник.
 — Чей? Твой?
 — Конечно, мой.

— Что вы де́лаете?
— Мы чита́ем.


кто? | что де́лает?



Анто́н
Анна
он
она́

чита́ет

чита́ть
я чита́ю
ты чита́ешь
они́ чита́ют



13. *Слушайте, повторяйте.
Читайте.*

Пишите.

[т]	[ь]	[т']
чита́ет	де́лает	чита́ете
чита́ют	де́лают	отдыха́ете
отдыха́ет	рабо́тает	де́лаете
отдыха́ют	рабо́тают	рабо́таете

[ш]
чита́ешь
отдыха́ешь
де́лаешь
рабо́таешь

² Что ты де́лаешь? — Я читаю.
¹ Что вы де́лаете? — Мы чита́ем.
(Я чита́ю).
Что он де́лает? — Он рабо́тает.
Что они́ де́лают? — Ничего́. Они́ отдыха́ют.

Я читаю

14. а) *Скажите, что они делают.*





б) Как они сами ответят на этот вопрос?

15. Как вы спросите по телефону товарища, если хотите узнать, чем занят он и его друзья?

Образец: — Антон, что ты делаешь? — Анна, что вы делаете?
 — Я читаю. — Я работаю.
 — А Виктор? — А Марта?
 — И он читает. — А Марта отдыхает.

16. Закончите диалоги репликами, которые начинаются словами: И он..., И она..., А он..., А она...

Образец: — Иван, что ты делаешь? — Наташа, что ты делаешь?
 — Отдыхаю. — А твой брат?
 — А твоя сестра?
 — ...
 — Друзья, что вы делаете?
 — Работаем.
 — А Хуан?
 — ...

— Что вы читаете?
 — Журнал. (Я читаю журнал).





кто?	что дѣлает?	что?
Антон	читает	журнал — журналы
Анна		письмо — письма
		газету — газеты


Что это?
журнал
письмо
газета

Что вы читаете?
журнал
письмо
газету

— —
-a → -y

Это журнал и газета.

Самир читает журнал, а Анна читает газету.



17. Слушайте, повторяйте. Читайте.

Виктор читает. Он читает журнал.
Марта читает. Она читает газету.

Виктор читает журнал, а Марта читает газету.

Марта читает газету, а Виктор читает журнал.

18. Скажите, что они читают.





Р

Чита́й (те)

Да́й (те)

Покажи́ (те)

что?

журна́л

письмо́

газе́ту

19. Как вы попросите дать (показать) нужную вам вещь: журнал, газету, книгу, открытку, конверт, марку?

- Образец:
- Да́йте пожа́луйста, конве́рт и ма́рку.
 - Пожа́луйста.
 - Спа́сибо.
 - Что э́то?
 - Э́то журна́л.
 - Да́й, пожа́луйста.
 - Пожа́йте, пожа́луйста, газе́ту.
 - Э́то не газе́та. Э́то журна́л.
 - Чья э́то фотогра́фия?
 - Мо́я.
 - Пожа́й, пожа́луйста.

20. а) Прочитайте текст.

б) Скажите, кто это.



Са́ша: Здра́вствуйте!

Са́мир: Здра́вствуй!

Са́ша: Что вы де́лаете?

Са́мир: Чита́ю.

Са́ша: А что вы чита́ете?

Са́мир: Журна́л «Советский Сою́з».

Са́ша: Как вас зову́т?

Са́мир: Меня́ зову́т Са́мир. А тебя́?

Са́ша: А меня́ зову́т Са́ша.

Са́мир: Э́то твой па́па?

Са́ша: Да, э́то мой па́па. А э́то мо́я ма́ма.



Папа, мама: Здравствуйте!
Самир: Здравствуйте!
Саша: Мама, папа! Позна-
кóмьтесь: это Самир.
Папа: Вы студéнт?
Самир: Да, студéнт.
Папа: А я инженер.
Саша: А вы знáете, кто моя
мама?
Самир: Нет, не знáю.
Саша: Моя мама инженер.
Мама: Да, мы инженеры. Мы
работаем вместе.
Самир: А ты?
Саша: Я?
Самир: Да, ты?
Саша: Я космонавт.