



(ДЕВЯТЬ)

## Урок ДЕВЯТЫЙ

- Где ваш учебник?
- В столé.
- А тетради?
- На столé.

- Где вы живёте?
- В Москвё.  
(Я живу́ в Москвё).

а о у э и ы

м н л р й

п ф т с к ш х ц ч щ

б в д з г ж

ш ж ц м н л р п б ф в т д с з к г х

м'н' л' р' п' б' ф' в' т' д' с' з' к' г' х' ч' щ' й

1. а) *Слушайте, повторяйте.*

фта-вда	ста-зда	сна-зна	тра-стра	задание
фпа-вба	спа-сба	сма-зма	дра-здра	здание
фка-вга	ска-зга	сла-зла	ква-сква	
фса-вза		сра-зра		
		сва-зва		

б) Сколько слогов в слове: 1, 2, 3, 4, 5 или 6?

кто	текст	кни́га	студе́нт	откры́тка	университе́т
что	фильм	шко́ла	дикта́нт	уче́бник	библиоте́ка
два	спорт	сло́во	конве́рт	факульте́т	аудито́рия
три	центр	ру́чка	проспе́кт	стадио́н	преподава́тель
	шесть	по́чта			

2. Слушайте, повторяйте. Читайте, обращая внимание на чтение согласных в конце слова.

клуб — клу[п]  
 переры́в — переры́[ф]  
 друг — дру[к]  
 заво́д — заво́[т]  
 эта́ж — эта́[ш]  
 расска́з — расска́[с]

б → [п]
в → [ф]
г → [к]
д → [т]
ж → [ш]
з → [с]

[п]  
 по-ара́бски  
 [ф]  
 всегда́ [с]  
 по-францу́зски

3. Слушайте, повторяйте. Читайте, обращая внимание на чтение гласных в безударной позиции.

[ʌ]	[ʌʔ]	[ʔ]
_____	_____	_____
страна́	за́втра	са́хар
Москв́а	кни́га	го́род
конве́рт	сло́во	де́лать
конце́рт	ме́сто	слу́шать
оди́н	ти́хо	
оте́ц	гро́мко	

[ʌ] [ʌ]	[ʔ] [ʌ]	[ʔ] [ʌ]
_____	_____	_____
газе́та	каранда́ш	ко́мната
карти́на	хорошо́	дела́ю
столи́ца	молоко́	дела́ет
пого́да	говори́ю	слу́шаю
спаси́бо	говори́т	слу́шает
конече́но		

[и <sup>е</sup> ]	[и] [и <sup>е</sup> ]	[и]
_____	_____	_____
семья́	переры́в	во́семь
сестра́	переда́ча	де́вять
теа́тр	телефо́н	де́сять
метро́	ниче́го	оче́нь

#### 4. Как читаются эти слова?

Советский Союз    площадь    хлеб  
Ленинград \*        автобус  
Киев \*


#### 5. Слушайте, повторяйте. Читайте.

-дцать [цѣт']

- |   |                                  |
|---|----------------------------------|
| 11.— одиннадцать<br>[л]дѣнадц[ѣ]ть      | 10. дѣсять дѣс[и]ть              |
| 12.— двенадцать дв[и]надц[ѣ]ть          | 20. двѣдцать двѣдц[ѣ]ть          |
| 13.— тринадцать тринадц[ѣ]ть            | 30. трѣдцать трѣдц[ѣ]ть          |
| 14.— четырнадцать<br>ч[и]т[ы]рнадц[ѣ]ть | 40. сорок сор[ѣ]к                |
| 15.— пятнадцать п[и]тнадц[ѣ]ть          | 50. пятьдесят п[ид'д'и]сят       |
| 16.— шестнадцать<br>ш[ыс]надц[ѣ]ть      | 60. шестьдесят ш[ызди]сят        |
| 17.— семнадцать с[и]мнадц[ѣ]ть          | 70. семьдесят сѣм[д'ис'ит]       |
| 18.— восемнадцать<br>в[ѣ]с[и]мнадц[ѣ]ть | 80. восемьдесят в[о]с[имд'ис'ит] |
| 19.— девятнадцать<br>д[и]в[и]тнадц[ѣ]ть | 90. девяносто д[и]в[и]ност[л]    |
| 20.— двадцать двадц[ѣ]ть                | 100. сто                         |
| 21.— двадцать один                      |                                  |

- |         |          |
|---------|----------|
| 1—11—10 | 21—22—23 |
| 2—12—20 | 34—35—36 |
| 3—13—30 | 47—48—49 |
| 4—14—40 | 51—52—53 |
| 5—15—50 | 64—65—66 |
| 6—16—60 | 77—78—79 |
| 7—17—70 | 81—82—83 |
| 8—18—80 | 94—95—96 |
| 9—19—90 |          |

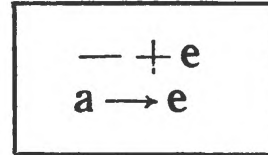
— Где ваш учебник?  
— В столѣ.  
— А тетради?  
— На столѣ.





где?


<u>в</u>	<u>на</u>
в столé	на столé
в кнйге	на кнйге




6. Помогите товарищу найти нужную ему вещь.

- Образец: — Самёр, ты не знаéшь, где мой словáрь? — Где моя рúчка?  
— В столé. — Вот она́, в кнйге.  
— Спасйбо.
- Анна, дай, пожáлуйста, учéбник.  
— Возьмй. Он на столé.

Это клуб.



Хуán в клубе.



Это библиотéка.



Мáрта в библиотéке.



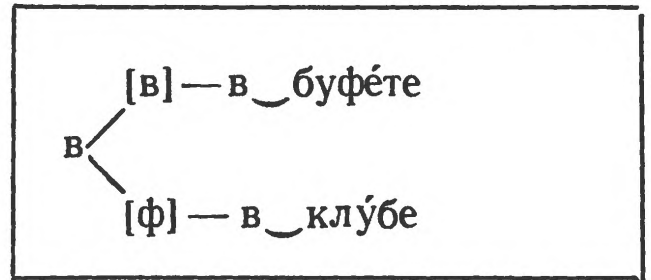
7. *Слушайте, повторяйте.  
Читайте.*

*Пишите.*

в → [в]  
[ву] университет — в университетэ  
[вы] институт — в институтэ  
[вби] библиотэка — в библиотэке  
[вбу] буфэт — в буфэте

*Он в университете.  
Она в библиотеке.*

в → [ф]  
[фпа] парк — в парке  
[фклу] клуб — в клубе  
[фшко] шкóла — в шкóле



8. *Вы хотите узнать, где находятся ваши товарищи. Как вы спросите об этом?*


Образец: — Скажи, пожалуйста, где Хуán? — Ты не знаешь, где Анна?  
— Не знаю. — Она в клубе.

9. *Как вы скажете, где находятся эти люди и что они там делают?*

Образец: — Скажи, пожалуйста, где Хуán?  
— Он дома. Пишет письмо.



писа́ть, I	(что?)
я пишу́	расска́з
ты пи́шешь	письмо́
он (она) пи́шет	упражне́ние
мы пи́шем	
вы пи́шете	
они́ пи́шут	





— Где вы живёте?  
 — В Москвѣ.  
 — Я живу́ в Москвѣ.



кто?		где?
Антон	живёт	в Москвѣ.
Анна		в Ленинграде.
Он		
Она́		

на проспекте Мира  
на улице Дру́жбы

жить, I (где?)  
 я живу́  
 ты живёшь  
 они живу́т

10. Слушайте, повторяйте. Читайте.

Москва́ — в \_ Москвѣ      проспект — на \_ проспекте  
 Ленингра́д — в \_ Ленинграде      улица — на \_ улице  
 Кіев — в <sup>[ф]</sup> \_ Кіеве  
 Ташкѣнт — в <sup>[ф]</sup> \_ Ташкѣнте

11. Читайте.

Я живу́ в Москвѣ.<sup>1</sup>  
 Мой роди́тели / живу́т в Кіеве.<sup>1</sup>  
 — Антон, / где ты живёшь?<sup>2</sup>  
 — В Москвѣ, / на улице Горького.<sup>1</sup>  
 — Хуан, / вы не знаете, / где живу́т Ольга Ива́новна?<sup>2</sup>  
 — Знаю. Она живёт на проспекте Калинина.<sup>1</sup>

Пишите.

Я живу́ в  
 Москвѣ. Мои  
 родители  
 живут в Кіеве.

12. Скажите, где живут Наташа, Оксана, Зухра?



Это Москва́.



Ната́ша.



Это Ки́ев.



Окса́на.



Это Ташке́нт.



Зухра́.



13. Скажите, где вы сейчас живёте? Какой это город?

Образец: — Сейчас я живу́ в Ленин- большой -ая, -бе, -ие  
граде. маленький -ая, -ое, -ие  
Это большой и красивый  
город.

14. Как вы пригласите товарища в гости и скажете ему, где вы живёте?

Образец: — Джон, приходи́ в гости. Ты зна́ешь, где я живу́?  
— Знаю. На у́лице Го́рького (в до́ме № (но́мер) 22  
(два́дцать два)).

15. Как вы уточните, где находится нужный вам номер дома?

Образец: — Это у́лица Го́рького?  
— Да.  
— Скажи́те, пожа́луйста, где здесь дом № 22?  
— Вот он.  
— Спаси́бо.



учи́ться, II  
Я учу́сь  
Ты учи́шься  
Он (она́) учи́тся  
Мы учи́мся  
Вы учи́тесь  
Они́ учатся  
Учи́сь! Учи́тесь!

— Где вы учи́тесь?  
— В университе́те.

-ться  
-тся

[ЦА<sup>Ь</sup>]



кто?		где?
Анто́н	учи́тся	в университе́те,
Анна		в институ́те.
Он		на факульте́те,
Она́		на подгото́вительном (-ый → -ом) факультете.

16. *Слушайте, повторяйте.  
Читайте.*

- Вы <sup>3</sup>учитесь?
- Да, <sup>1</sup>учусь.
- А где?
- В университете на подгото-  
вительном <sup>1</sup>факультете.

*Пишите.*




*Я учусь в  
университете на  
подготовительном  
факультете.*

работать (где?)

<b>в</b>	<b>на</b>
в университете	на заводе
в институте	на фабрике
в школе	на почте
в поликлинике	
в аптеке	

17. *Кто говорит о себе?*

- Я учусь. Я учусь в школе.
- Я работаю. Я работаю на заводе.
- Я работаю и учусь. Днём я работаю на заводе, а вечером учусь в институте.



18. Как вы спросите, учится или работает человек, с которым вас только что познакомили, и где он учится или работает?

Образец: — Анна, вы работаете или учитесь?

— Работают.

— А где?

— В поликлинике.

19. Посмотрите на рисунки, прочитайте подписи к ним. Можете ли вы догадаться о значении новых глаголов без словаря?



Утром Мэрта завтракает. Она завтракает в буфете.



Днём она обедает. Она обедает в столовой. (-ая → ой)



Вечером она ужинает. Она ужинает дома.

завтракать, I  
я завтракаю  
ты завтракаешь  
они завтракают

обедать, I  
я обедаю  
ты обедаешь  
они обедают

ужинать, I  
я ужинаю  
ты ужинаешь  
они ужинают

20. Скажите, где вы завтракаете, обедаете, ужинаете?

21. а) Прочитайте текст.

Хуа́н—студе́нт. Сейча́с он живёт в Москве́ и учё́тся в уни-версите́те на подгото́вительном факульте́те. Его́ друзья́ то́же учё́тся на подгото́вительном факульте́те.

Хуа́н говори́т по-испа́нски. Это́ его́ родно́й язы́к. Он уже́ не-мно́го говори́т по-ру́сски. Он ча́сто слу́шает ра́дио и уже́ пони-ма́ет слова́: «Говори́т Москв́а». Слу́шайте радиопереда́чу «Здра́вствуй, това́рищ!»

Хуа́н о́чень лю́бит чита́ть. Он мно́го чита́ет. Хуа́н чита́ет до́ма, в авто́бусе и да́же на у́лице. Он чита́ет у́тром, днём, ве-чером и да́же но́чью.

Он о́чень лю́бит детекти́вы. Его́ друг Том то́же лю́бит детек-ти́вы, но он не лю́бит чита́ть. Том говори́т:

— Хуа́н, скажи́, пожа́луйста: кто...? что...? где...? почему́..?  
А Хуа́н говори́т:

— Чита́й сам!

б) Найдите в тексте отрывок, который соответствует дан-ным рисункам.



в) Что вы можете рассказать о себе и о своих товарищах по группе?

г) Запишите свой рассказ о себе и о своих товарищах по группе.